


МИНИСТЕРСТВО ПРОСВЕЩЕНИЯ РОССИЙСКОЙ ФЕДЕРАЦИИ


Муниципальное бюджетное общеобразовательное учреждение

Карачаевского городского округа


МБОУ КГО "СШ кп Домбай"



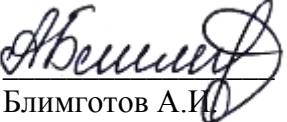
РАССМОТРЕНО
Руководитель МО
естественно-
математического цикла


Эбеккуева М.Д.
Протокол №5 от 28.06.2024

СОГЛАСОВАНО
Заместитель директора по
УР


Койчуева Ф.А.
28.06.2024

УТВЕРЖДЕНО
Директор


Блимготов А.И.
Приказ №28 от 28.06.2024

РАБОЧАЯ ПРОГРАММА
учебного курса внеурочной деятельности
естественно-научной и технологической направленностей
по химии

«Химия вокруг нас»
для обучающихся 8 – 9 классов

г. Карачаевск, 2024

РАЗДЕЛ 1. КОМПЛЕКС ОСНОВНЫХ ХАРАКТЕРИСТИК ПРОГРАММЫ

Пояснительная записка

Настоящая дополнительная общеобразовательная общеразвивающая программа «Химия вокруг нас» разработана с учетом:

1. Федеральный закон от 31.07.2020 № 304-ФЗ "О внесении изменений в Федеральный закон "Об образовании в Российской Федерации" по вопросам воспитания обучающихся".
2. Концепция развития дополнительного образования, утвержденная распоряжением Правительства РФ 04.09.2014 г. № 1726-р.
3. Стратегия развития воспитания в РФ до 2015 г., утв. распоряжением Правительства РФ 29.05.2025 г. № 996-р.
4. Указ Президента РФ от 21.07.2020 г. № 474 «О национальных целях и стратегических задачах развития РФ на период до 2030 года».
5. Приказ Министерства просвещения РФ от 9 ноября 2018 г. N 196 "Об утверждении Порядка организации и осуществления образовательной деятельности по дополнительным общеобразовательным программам" (с изменениями и дополнениями).
6. Приказ Министерства просвещения Российской Федерации от 03.09.2019 № 467 "Об утверждении Целевой модели развития региональных систем дополнительного образования детей".

Дополнительная общеобразовательная общеразвивающая программа «Химия вокруг нас» имеет естественно-научную **направленность**.

Актуальность программы в том, что она создает условия для социального, культурного и профессионального самоопределения, творческой самореализации личности ребёнка, формирования химической грамотности. Знания и умения, необходимые для организации исследовательской деятельности, в будущем станут основой для организации научно-исследовательской деятельности в вузах, колледжах, техникумах и т.д.

Занятия в детском объединении позволят пробудить у обучающихся интерес к химии – одной из сложнейших, но интереснейших наук, понять суть ее явлений с помощью проведения химических экспериментов с использованием современной цифровой лаборатории. На сегодняшний день данная задача стоит особо остро, поскольку в стране есть необходимость в стабильном притоке молодых специалистов в область высоких биохимических технологий, нанотехнологий и других современных интереснейших специальностей.

Отличительной особенностью программы является деятельностный подход к развитию личности ребенка через учебно-исследовательскую деятельность, химический эксперимент, работу с цифровой лабораторией, которые дают возможность каждому обучающемуся почувствовать себя в роли ученого, исследователя, экспериментатора, приоткрывающего дверь в новое, неизвестное.

Новизна данной программы заключается в возможности изучения учащимися новых практических работ, не рассматриваемых программой предмета, с использованием цифровой лаборатории центра «Точка роста». Это способствует повышению мотивации к самообучению, самосовершенствованию и дальнейшему профессиональному самоопределению учащегося.

Адресат программы: учащиеся 13-15 лет. Возрастные особенности детей данного возраста: любознательность, наблюдательность; интерес к химическим процессам; желание работать с лабораторным оборудованием; быстрое овладение умениями и навыками.

Условия набора детей: в группу первого года обучения принимаются все желающие заниматься в данном объединении, не имеющие противопоказаний медицинского характера, на основании письменного заявления родителей. Наполняемость учебной группы от 5 до 15 человек (в т.ч. с возможностью использования сетевого взаимодействия).

Объем и сроки освоения программы:

Программа рассчитана на 1 год обучения, объем программы - 35 часов.

Формы обучения – очная и очно-заочная (для возможного сетевого взаимодействия).

Уровень программы – базовый.

Особенности организации образовательного процесса:

Занятия предполагают не только изучение теоретического материала, они также ориентированы на развитие практических умений и навыков самостоятельной экспериментальной и исследовательской деятельности учащихся. Ребята научатся ставить простейшие опыты, работать с реактивами, датчиками рН, температуры, электропроводности, оптической плотности; планировать самостоятельную работу над выбранной темой, оформлять результаты работы.

Формы реализации образовательной программы:

Традиционная модель реализации программы и с возможностью использования сетевого взаимодействия.

Организационные формы обучения: всем составом.

Режим занятий: обучающиеся занимаются 1 раз в неделю по 1 часу.

Цели и задачи программы.

Цель – расширение знаний по предмету, создание воспитывающей среды, обеспечивающей активизацию интеллектуальных интересов учащихся в свободное время, формирование у учащихся устойчивого интереса к миру веществ и химических превращений, приобретение необходимых практических умений и навыков по лабораторной технике, в т.ч. цифровой.

Задачи:

Личностные: воспитывать убежденность в возможности познания законов природы, в необходимости разумного использования достижений науки и техники, воспитывать отношения к химии как к элементу общечеловеческой культуры.

Метапредметные: развивать умения и навыки учащихся самостоятельно работать с научно-популярной литературой, умения практически применять химические знания в жизни, развивать творческие способности, формировать у учащихся активность и самостоятельность, инициативы, аккуратность и ответственность. Повышать культуру общения и поведения.

Предметные: способствовать самореализации в изучении конкретных тем химии, развивать и поддерживать познавательный интерес к изучению химии как науки, познакомить учащихся с последними достижениями науки и техники (цифровой

лабораторией), сформировать умения наблюдать и объяснять химические явления, происходящие в природе, быту, демонстрируемые учителем.

Содержание программы.

Учебный план.

№ п/п	Название раздела, темы	Количество часов			Формы промежуточной аттестации / контроля
		всего	теория	практика	
1	Введение.	2	1	1	Собеседование, наблюдение, анкетирование на входе.
2	Знакомство с лабораторным оборудованием, нагревательными приборами.	3	1	2	Тест по технике безопасности и охране труда.
3	Методы познания в химии.	2	1	1	Тест на основе заданий из открытого банка ФИПИ (раздел «Методы познания»).
4	Вещества и их свойства.	7	2	5	Зачет.
5	Галерея великих химиков.	2	1	1	Творческая работа.
6	Занимательная химия.	7	1	6	Творческая работа, защита демонстрационного опыта.
7	Индивидуальный проект.	7	2	5	Фестиваль проектов.
8	Химия в жизни человека.	4	1	3	Конкурс итоговых работ «Химия в твоей жизни».
9	Итоговое занятие.	1		1	Анкетирование на выходе.
Итого		35	9	26	

Содержание учебного плана.

Раздел 1. Введение (2 ч).

Теория. Комплектование групп учащихся первого года обучения. Введение в программу: цели и задачи кружка, обсуждение плана работы, знакомство с кабинетом химии, лаборантской. Значимость химических знаний в повседневной жизни человека. Вещества вокруг нас. Инструктажи по технике безопасности, пожарной безопасности и охране труда в химической лаборатории.

Практика. Анкетирование на входе. Оказание первой помощи.

Раздел 2. Знакомство с лабораторным оборудованием, нагревательными приборами. Техника лабораторных работ (3 ч).

Теория. Безопасная работа со стеклом, пробками. Правила отбора веществ (воды, соли). Взвешивание. Разновесы. Навеска. Мерная посуда (мерные стаканы, колбы, цилиндры).

Практика. Знакомство с лабораторным оборудованием и посудой, требованиями, предъявляемыми к хранению оборудования. Нагревательные приборы: спиртовка, сухое горючее, электроплита, водяная и песчаная баня, температурные датчики – платиновый и термопарный. Правила нагревания пробирок с водными растворами.

Лабораторные работы. Наливание, насыпание и перемешивание веществ, растворение твердых веществ в воде, нагревание. Сравнение температур кипения дистиллированной и водопроводной воды, раствора соли в воде (с помощью датчика температуры и термометра).

Практическая работа № 1. Изучение строения пламени.

Раздел 3. Методы познания в химии (2 ч).

Теория. Наблюдение (основной метод познания), описание, сравнение, моделирование. Гипотеза и эксперимент, мыслительный и реальный эксперимент, фиксирование результата эксперимента, оформление работы.

Практика. **Лабораторные работы.** Моделирование молекул разных веществ. Сравнение массы тел и веществ с помощью весов и разновесов. Обнаружение крахмала в картофеле. Обнаружение углекислого газа в выдыхаемом воздухе.

Раздел 4. Вещества и их свойства (7 ч).

Теория. Физические свойства веществ. Агрегатное состояние вещества. Цвет. Запах. Растворимость в воде. Плотность. Температура плавления, температура кипения. Физические и химические явления.

Чистые вещества и смеси. Природные смеси: воздух, природный газ, нефть. Смеси в быту. Очистка веществ. Способы разделения смесей: отстаивание, флотация, намагничивание, фильтрование, выпаривание, кристаллизация, с помощью делительной воронки, перегонка (дистилляция).

Воздух. Состав воздуха. Основные источники загрязнения атмосферы. Кислород, его свойства и применение. Обнаружение кислорода, получение кислорода в лаборатории. Углекислый газ: свойства, получение, обнаружение. Водород: легкий и взрывоопасный. Получение, соби́рание и распознавание водорода.

Вода. Морская и пресная вода. Электропроводность как свойство растворов электролитов (правила безопасности с электроприборами). Растворы, их приготовление. Растворимость. Насыщенные и пересыщенные растворы. Методика выращивания кристаллов (соли, сахара). Массовая доля растворенного вещества, или процентная концентрация вещества в растворе.

Практика. **Лабораторные работы.** Исследование свойств веществ. До какой температуры можно нагреть вещество? Разделение неоднородных смесей. Сборка прибора для получения газов. Проверка на герметичность. Закрепление его на штативе. Выращивание кристаллов (домашняя л/р). Изучение зависимости растворимости вещества от температуры. Определение температуры разложения кристаллогидрата.

Практическая работа № 2. Очистка соли от различных примесей.

Практическая работа № 3. Получение кислорода, водорода, углекислого газа и исследование их свойств.

Практическая работа № 4. Определение датчиком электропроводности электропроводности растворов: в каком химическом стакане находится дистиллированная вода (даны три раствора: раствор поваренной соли, раствор уксусной кислоты, дистиллированная вода).

Практическая работа № 5. Приготовление растворов заданной концентрации.

Раздел 5. Галерея великих химиков (2 ч).

Теория. Жизнь и деятельность великих ученых – химиков. Структура и правила написания сообщений.

Практика. Защита творческих работ.

Раздел 6. Занимательная химия (7 ч).

Теория. Как составить ребус, кроссворд, игру по химии. Поиск информации в сети интернет, библиотеке.

Эффектные опыты по химии – методика приготовления и проведения.

Практика. Составление ребусов, кроссвордов и др. по теме «Вещества и их свойства» - творческое д/з. Работа с различными источниками информации.

Лабораторные опыты (индивидуальные). Змея. «Золотой» нож. «Вулкан» Беттгера. Огненный путь. Хамелеон. Симпатические чернила. «Зеркальная» пробирка. Дым без огня. Сад чудес. Золото в колбе. Кристаллизация переохлажденного расплава. Свечение кристаллов. Получение «молока», «лимонада», «сока» и др. опыты. Защита демонстрационного опыта.

Раздел 7. Индивидуальный проект (7 ч).

Теория. Как написать проект? Типы проектов. Выбор темы проекта. Подбор информации по теме проекта. Разработка и проведение практического исследования. Формулирование выводов. Защита проекта.

Практика. Представление и защита индивидуальных проектов на Фестивале проектов.

Раздел 8. Химия в жизни человека (4 ч).

Теория. Хемофилия и хемофобия. Человек в мире веществ и материалов.

Разновидности моющих и чистящих средств, правила их использования, воздействие на организм человека и окружающую среду.

Жесткость воды, виды жесткости. Вред, наносимый жесткой водой. Очистка поверхности предметов от накипи.

Коррозия металлов. Причины, способы борьбы с коррозией.

Практика. Лабораторные опыты. Исследование моющих средств на предмет безопасности для кожи рук и тела с помощью датчика pH (СМС, средства для мытья посуды, шампуни, гели для чистки раковин, унитаза). Устранение временной и постоянной жесткости воды. Исследование факторов, влияющих на скорость коррозии.

Конкурс итоговых работ «Химия в твоей жизни» – рефлексия собственной деятельности на кружке (рисунки, газеты, презентации и др.).

Раздел 9. Итоговое занятие (1 ч).

Подведение итогов работы в кружке, планы на следующий год. Отзывы о проделанной работе. Анкетирование на выходе. Награждение за конкурс «Химия в твоей жизни»

Планируемые результаты.

Предметные результаты обучения:

Развитие навыков выполнения работ исследовательского характера;

Развитие навыков постановки эксперимента;

Развитие навыков работы с дополнительными источниками информации, в том числе электронными, а также умениями пользоваться ресурсами Интернет;

Профессиональное самоопределение.

Метапредметные результаты обучения:

владение навыками познавательной и учебно-исследовательской деятельности,

умение продуктивно общаться и взаимодействовать в процессе совместной деятельности, излагать свою точку зрения;

использовать средства ИКТ;

освоение способов решения проблем творческого и поискового типа.

Личностные результаты обучения:

развитие личностного интеллектуального потенциала обучающегося;

развитие готовности и способности обучающихся к саморазвитию и личностному самоопределению;

воспитание у обучающихся навыков самоконтроля, рефлексии, изменение их роли от пассивных наблюдателей до активных исследователей.

РАЗДЕЛ 2. КОМПЛЕКС ОРГАНИЗАЦИОННО – ПЕДАГОГИЧЕСКИХ УСЛОВИЙ.

Календарный учебный график

Период обучения	1 год обучения
Начало обучения	вторая неделя сентября
Окончание обучения	31 мая
Организационный период	01.09 – 09.09
Каникулы	Ежегодно согласно графику ОУ
Сроки проведения входного мониторинга	12.09-20.09
Сроки проведения мониторинга завершения обучения	20.05-31.05
Продолжительность учебного года	35 недель
Количество учебных часов	35
Режим занятий	1 раз в неделю по 1 часу

Условия реализации программы.

Материально – техническое обеспечение

Занятия проходят в кабинете химии в центре образования «Точка роста», который полностью оснащен необходимой мебелью, доской, стандартным набором лабораторного оборудования (наборы для демонстрации опытов) и цифровой лабораторией.

Условия для занятий соответствуют санитарно-гигиеническим нормам. Кабинет оснащён компьютером, проектором, что позволяет использовать для занятий видеофильмы, презентации, различные компьютерные программы. Имеется лаборантское помещение. Специальная одежда для работы в хим. лаборатории – халат, резиновые перчатки, защитные очки.

В наличии:

- Печатные пособия
- Дидактические материалы
- Наглядные пособия
- Презентации

Информационное обеспечение

Для учителя:

<http://him.1september.ru/> - электронная версия газеты «Химия»; портал (Методические разработки для уроков химии, презентации);

<http://festival.1september.ru/> - уроки и презентации;

<http://kontren.narod.ru> - информационно-образовательный сайт для тех, кто изучает химию, кто ее преподает, для всех кто интересуется химией.

<http://www.alhimik.ru/> - Алхимик - один из лучших сайтов русскоязычного химического Интернета ориентированный на учителя и ученика, преподавателя и студента.

<http://www.hij.ru> – Химия и Жизнь - XXI век (научно-популярный журнал для всех, интересующихся химией)

<http://www.hemi.nsu.ru> - Основы химии: интернет-учебник (НГУ, ФЕН)

<http://maratak.narod.ru> – Виртуальная химическая школа (химия + методика + психология)

<http://school-collection.edu.ru> – Единая коллекция цифровых образовательных ресурсов

<http://fcior.edu.ru> – Федеральный центр информационно-образовательных ресурсов

Для учащихся:

<http://www.dutum.narod.ru/element/elem00.htm> (Рассказы об элементах)

<http://home.uic.tula.ru/~zanchem/> (Занимательная химия)

<http://hemi.wallst.ru/> (Химия.Образовательный сайт для школьников)

<http://www.xumuk.ru/> (XuMuK.ru - сайт о химии для учителей и учеников)

<http://all-met.narod.ru> (Занимательная химия: все о металлах)

<http://experiment.edu.ru> (Коллекция «Естественнонаучные эксперименты»: химия)

<http://school-sector.relarn.ru/nsm/> (Химия для всех: иллюстрированные материалы по общей, органической и неорганической химии)

<http://schoolchemistry.by.ru> (Школьная химия)

<http://adalin.mospsy.ru> - Увлекательная химия. Занимательная химия опыты. Занимательная химия для малышей. Занимательная химия для детей. Занимательная химия в домашних условиях. Опыты по химии для детей. Опыты по химии дома. Опыты по химии в домашних условиях.

<http://allmetalls.ru> - Занимательная химия: Все о металлах

<http://mirhim.ucoz.ru> – сайт «Мир химии» (исследовательские работы уч-ся по химии).

<http://www.maaam.ru/detskijasad/sylki-opyty-yeksperimenty-dlja-detei-fizika-himija-astronomija-dlja-doshkolnikov.html> - Опыты, эксперименты для детей, физика, химия, астрономия для дошкольников. МААМ. RU. Международный русскоязычный социальный образовательный интернет-проект.

<http://www.moi-roditeli.ru/preschooler/education/experiements-at-home.html> - Какие любопытные эксперименты можно делать в домашних условиях? Физика и химия для школьников.

Кадровое обеспечение

Для проведения занятий привлекают лица, имеющих педагогическое образование, педагогическую подготовку и владеющих педагогическим мастерством: педагогов дополнительного образования, учителей химии, которые должны владеть навыками работы с ПК, лаборанта.

Формы аттестации

Педагогом используется диагностическая система отслеживания результатов: входящий контроль, текущий и итоговый контроль.

Входящий контроль - проводится в первые дни обучения и имеет своей целью выявить уровень подготовки обучающимися, определить направление и формы индивидуальной работы и получить информацию для усовершенствования образовательной программы.

Используемые методы: собеседование, наблюдения, анкетирование обучающихся.

Текущий контроль - в нем учитываются данные текущего контроля. Данный вид контроля помогает определить степень усвоения детьми учебного материала и уровень сформированности умений и навыков, повысить ответственность и заинтересованность обучающихся в усвоении материала, своевременно выявить отстающих.

Методы: тестирование, зачет, творческая работа, фестиваль проектов, конкурс.

Итоговый контроль - проводится с целью определения степени достижения результатов обучения, закрепления знаний, полученных в течение года, и получение сведений для совершенствования образовательной программы, и методики обучения.

Итоговый контроль предусматривает: анкетирование на выходе.

Оценочные материалы

Способы и формы выявления результатов: итоговое занятие, самостоятельные и творческие работы, отчеты о проделанных лабораторных исследованиях, диагностические работы, защита проектов, конкурсы, педагогический анализ выполнения программы;

Способы и формы фиксации результатов: журнал посещаемости, отчеты по экспериментам, исследовательские работы, отзывы детей;

Способы и формы предъявления результатов и подведения итогов реализации дополнительной общеобразовательной общеразвивающей программы «Юный химик»: практические и лабораторные работы, итоговое занятие, промежуточные диагностические работы, тесты по изучаемым темам, результаты экспериментов, составление рейтинга обучающихся, участия в конкурсах.

Формы подведения итогов

Презентации, рисунки, газеты, отзывы обучающихся по освоению образовательной программы.

Критерии оценивания работы участников программы

Критерии	Уровни		
	<i>Низкий</i>	<i>Средний</i>	<i>Высокий</i>

<i>Интерес</i>	Работает только под контролем, в любой момент может бросить начатое дело	Работает с ошибками, но дело до конца доводит самостоятельно	Работает с интересом, ровно, систематически, самостоятельно
<i>Знания и умения</i>	До 50% усвоение данного материала	От 50% – 70% усвоения материала	От 70 - 100% возможный уровень знаний и умений
<i>Активность</i>	Работает по алгоритму, предложенному педагогом	При выборе объекта труда советуется с педагогом	Самостоятельный выбор объекта труда
<i>Объем труда</i>	Выполнено до 50% работ	Выполнено от 50 -70% работ	Выполнено от 70 -100% работ
<i>Творчество</i>	Копии чужих работ	Работы с частичным изменением по сравнению с образцом	Работы творческие, оригинальные
<i>Качество</i>	Соответствие заданным условиям предъявления, ошибки	Соответствие заданным условиям со второго предъявления	Соответствие заданным условиям с первого предъявления Полное соответствие готового изделия

Методические материалы

Методы обучения

- *источнику передачи и восприятия информации:*

- словесный: рассказ, беседа, лекция;
- наглядный: опыт, иллюстрация, дидактический, наглядный материал.;
- практический: показ, постановка опытов;

- *по характеру деятельности:*

- объяснительно-иллюстративный (рассказ, показ, лекция, фильм, карточки и т.п.);
- репродуктивный (воспроизведение, действие по алгоритму);
- проблемный (постановка проблемных вопросов, создание проблемных ситуаций);
- исследовательский метод (опыты, лабораторные, эксперименты, опытническая работа);
- проектный метод (разработка проектов, моделирование ситуаций, создание творческих работ).

Активные и интерактивные методы обучения.

Педагогические технологии

Личностно - ориентированного обучения, группового обучения, разноуровневого обучения, проблемного обучения, коллективной творческой деятельности, проектного обучения.

Формы организации учебного занятия

Работа детского объединения предусматривает специальную организацию регулярных занятий, на которых обучающиеся могут работать в группах, парами, индивидуально.

По форме проведения занятия: традиционное занятие, комбинированное занятие, практическое занятие, лабораторная работа, зачет, защита проектов, конкурс.

Лекции, сообщения, рассказы, обсуждения, планируемые и проводимые педагогом, должны развивать у учащихся способность слушать и слышать, видеть и замечать, наблюдать и воспринимать, говорить и доказывать, логически мыслить.

Алгоритм учебного занятия

1 этап

Организационно-подготовительный - создание благоприятного микроклимата с настроем обучающихся на учебную деятельность, активизация внимания, диагностика усвоенных на предыдущем занятии знаний, сообщение темы и цели занятия.

Результат деятельности на 1 этапе: определение уровня внимания, активности, восприятия, настроения обучающихся на предстоящее занятие, уровня самооценки собственной деятельности.

2 этап

Основной - максимальная активизация познавательной деятельности обучающихся на основе теоретического материала, введение практических заданий, развивающих определённые умения; самостоятельное выполнение обучающимися заданий, обыгрывание ситуаций.

Результат деятельности на 2 этапе: системное, осознанное усвоение обучающимися нового материала и первоначальное развитие практических умений.

3 этап

Итоговый - подведение итогов деятельности, методы поощрения.

Результат деятельности на 3 этапе: подготовка обучающихся к самооценке собственной деятельности; определение перспектив развития творческой деятельности в данной образовательной области.

Дидактические материалы

Инструктивные карточки для выполнения лабораторных и практических работ, тематические тесты, УМП учебных проектов, образцы веществ, материалов, посуды, коллекции.

Дидактический и лекционный материалы, методики по исследовательской деятельности, темы проектов.

Список литературы

Для учителя:

1. Байбородова Л.В. Проектная деятельность школьников в разновозрастных группах: пособие для учителей общеобразоват. Организаций / Л.В. Байбородова, Л.Н. Серебренников. – М.: Просвещение, 2013.

2. Габриелян О.С., Остроумов И.Г. Пропедевтический курс «Старт в химию»/ Габриелян О.С.- Журнал «Химия в школе».- 2005.- № 8.
3. Голуб Г.Б., Перельгина Е.А., Чуракова О.В. Основы проектной деятельности школьника: методическое пособие по преподаванию курса (с использованием тетрадей на печатной основе)/ Под редакцией профессора Е.Я.Когана. - Самара: Издательство «Учебная литература», Издательский дом «Федоров». 2006.
4. Дорофеев М.В. Формирование исследовательских умений на начальном этапе изучения химии. // Химия в школе.-2012.-№ 9.
5. Ерейская Г.П. Эффектные демонстрационные опыты по химии: готовимся к ЕГЭ (часть С) / Г.П. Еврейская, А.В. Храменкова, В.М. Таланов. – Ростов н/Д: Феникс, 2016.

Для учащихся:

1. Девяткин В.В., Ляхова Ю.М. Химия для любознательных, или О чем не узнаешь на уроке / Художник Г.В. Соколов. – Ярославль: Академия развития: Академия, К⁰ : Академия Холдинг, 2000.
2. Тьльдсепп А.А., Корк В.А. Мы изучаем химию: Кн. Для учащихся 7-8 кл. сред. Шк. – М.: Просвещение, 1988.
3. Штремплер Г.И. Химия на досуге: Загадки, игры, ребусы: Кн. Для учащихся. – М.: Просвещение, 1993.